

Escola Superior de Enfermagem

S. José de Cluny



**GUIA DO
ESTUDANTE**

Contactos e Localização
Mensagem do Conselho de Direção e Historial da ESESJCluny
Serviços Administrativos e de Apoio
Órgãos de Gestão da ESESJCluny
Oferta Formativa
Licenciatura em Enfermagem
Maiores de 23 anos | Mudança de Par Instituição/Curso
Unidades Curriculares Isoladas
Pós-Licenciaturas
Mestrados em Enfermagem
CTeSP Gerontologia e CLD
Matrículas e Inscrições
Regime de Creditação de Formação
Calendário Académico
Gabinetes
Observatório dos Percursos Profissionais
Informações de Carácter Geral



Contactos e Localização



Rampa de Quinta de Sant' Ana nº 22
9050-535
Funchal - Madeira

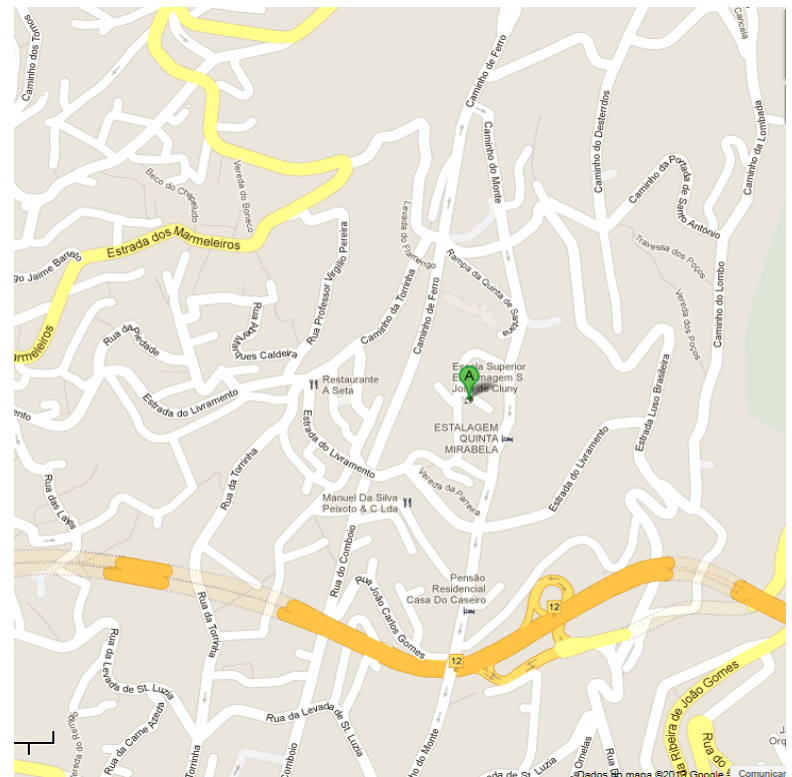


geral@esesjcluny.pt



Telefone:
+351 291 743 444
+351 291 743 445

Fax:
+351 291 743 626



A Escola Superior de Enfermagem de São José de Cluny

MENSAGEM DO CONSELHO DE DIREÇÃO

Com 70 anos (1948-2019) de experiência na formação de profissionais de saúde, maioritariamente Enfermeiros, a Escola Superior de Enfermagem de São José de Cluny orgulha-se de ter contribuído para a melhoria de todos os indicadores da saúde da Região Autónoma da Madeira, ao mesmo tempo que tem contribuído para o incremento dos índices de formação pessoal e académica de muitos cidadãos madeirenses que optaram por dedicar a sua vida profissional ao cuidado das pessoa e grupos (famílias e comunidades) nas situações de vulnerabilidade e nos diferentes domínios.

Tendo dado provas inequívocas de que acompanha todo o desenvolvimento científico e técnico ao logo dos tempos, também é certo que a ESESJCluny sempre alicerçou o ensino e formação nos valores cristãos ocidentais, no respeito pelos Direitos Humanos, no respeito pela dignidade de todos os membros da comunidade académica e nos valores norteadores da Enfermagem.

A preocupação por corresponder a todos os referenciais de qualidade do Ensino Superior em Portugal, impulsionou a ESESJCluny a organizar-se em torno de seis eixos, regulando todos os seus processos, os quais fazem parte do Sistema Interno de Garantia da Qualidade, certificado pela A3ES pelo período máximo.

Estamos convictos de que quem decide estudar na ESESJCluny, seja a nível dos CTeSP, da Licenciatura, Pós-licenciatura, Mestrado ou Pós-graduação, entra num ambiente académico de proximidade, qualificante, promotor de valores e cada vez mais internacional.

Um bem-haja a todos os estudantes e o nosso compromisso de que, com rigor e a ajuda de todos, continuaremos a fortalecer a ESESJCluny e os seus formandos!

Merícia Bettencourt
(Presidente do Conselho de Direção)

 dir@esesjcluny.pt



Continuar a ler...+

A Escola Superior de Enfermagem de São José de Cluny

A Escola Superior de Enfermagem de São José de Cluny (ESESJC) é um estabelecimento de Ensino Superior Politécnico, privado, sem fins lucrativos, reconhecido pela Portaria nº 795/91 de 9 de agosto.

A sua história remonta a 1940 quando, a pedido de um grupo de ilustres madeirenses, a Madre Pedro Tavares, Enfermeira do Hospital Pasteur de Paris, inicia um Curso de Enfermagem com a duração de um ano.

A 13 de outubro comemora-se o dia da Escola, pois foi neste dia, no ano de 1948 que a Escola de Enfermagem São José de Cluny foi reconhecida por Despacho do Subsecretário de Estado da Assistência Social, tendo sido legalizada nos termos do Artº 3 do Regulamento das Escolas de Enfermagem, aprovado pelo Dec-Lei nº 38885 de agosto de 1952.

Com a integração do Ensino de Enfermagem no Ensino Superior Politécnico, a Escola passa a designar-se Escola Superior de Enfermagem São José de Cluny, tendo sido reconhecida pela Portaria nº 795/91 de 9 de agosto.



A Escola Superior de Enfermagem de São José de Cluny

Trata-se de uma Instituição dotada de personalidade jurídica, que goza de autonomia científica, pedagógica, cultural, disciplinar, administrativa e financeira, respeitadora dos princípios e regras do Sistema Nacional do Ensino Superior constantes na Lei.

Teve os seus estatutos revistos e aprovados pelo Despacho nº 22207/2009 de 6 de outubro.

[!\[\]\(eafc244b53721dd1ec133f0772f70fc7_img.jpg\) Estatuto ESESJCluny](#)

A ESESJC implementou um Sistema Interno de Garantia da Qualidade, dando resposta aos referenciais da A3ES e às normas e orientações da ENQA e ainda aos requisitos da Norma NP EN ISO 9001:2008. Atualmente tem uma certificação pela A3ES.

[!\[\]\(950a62bbddad88d64435fd35607dfc42_img.jpg\) Saber mais sobre o Sistema Interno de Garantia da Qualidade](#)



Continuar a ler... 

A Escola Superior de Enfermagem São José de Cluny

O projeto educativo da ESESJC tem uma conceção humanista e tem por objetivo facilitar ao estudante de Enfermagem as condições que proporcionem o desenvolvimento pleno das suas capacidades e potencialidades, quer no domínio técnico-científico, quer pessoal, social e espiritual de forma a que:


- ✚ O Homem seja entendido na sua globalidade, na sua evolução ao longo do ciclo vital e na sua relação permanente com o ambiente e com os grupos sociais em que está integrado – a Família e a Comunidade;
- ✚ O binómio Saúde/Doença seja abordado de uma forma contínua e articulada;
- ✚ A formação seja feita através de uma interligação contínua entre a teoria e a prática;



Continuar a ler...✚

A Escola Superior de Enfermagem de São José de Cluny

- ✚ O ensino seja progressivo, integrado, centrado no estudante, utilizando metodologias ativas, de forma que este desenvolva as competências necessárias para que se torne um perito em cuidados de enfermagem, com capacidade para decidir, trabalhar de forma autónoma e em parceria com outros profissionais;
- ✚ O estudante seja sujeito e agente do seu processo de crescimento/maturação, desenvolvendo hábitos de pesquisa e tornando-se responsável e gestor da sua aprendizagem;
- ✚ O desenvolvimento do autoconhecimento e de competências relacionais e de comunicação sejam uma constante ao longo do Curso, de forma a preparar o estudante para estabelecer relações de ajuda com os utentes e manter um clima de harmonia, de aceitação e respeito com os agentes das equipas de trabalho.



Serviços Administrativos e de Apoio

A ESESJC dispõe de instalações modernas e adequadas ao ensino de Enfermagem. Destacam-se pela sua qualidade:

SERVIÇOS DE APOIO:


LABORATÓRIO AVANÇADO DE ENFERMAGEM (LAE)

O LAE tem como objetivo principal reproduzir os ambientes de trabalho dos enfermeiros e o treino de técnicas de enfermagem promovendo a destreza manual dos Estudantes.

Mais especificamente o LAE procura:

- ✚ Aumentar as competências técnico-científicas e relacionais dos formandos de forma a melhorar a qualidade das suas intervenções na prática clínica.
- ✚ Proporcionar um ambiente adequado ao ensino prático a partir do uso de equipamentos modernos que simulam situações reais e reproduzem o ambiente hospitalar.

Continuar a ler...✚



Lae
Laboratório Avançado de Enfermagem



Serviços Administrativos e de Apoio



- ✚ Adquirir em laboratório maior habilidade e segurança antes de executar técnicas junto do utente.
- ✚ Diminuir o impacto psicológico do aluno quando executa técnicas invasivas pela primeira vez junto do utente.

O funcionamento do LAE obedece a regras definidas em regulamento próprio.

📁 [Regulamento do LAE](#)

Equipa Responsável:

Joana Santos

Patrícia Câmara (Coordenadora)

Teresa Ornelas

✉ lae@esesicluny.pt

📁 [Consultar Site](#)

📁 [Fotos](#)

Continuar a ler...✚

Serviços Administrativos e de Apoio



SERVIÇO DOCUMENTAL

O Serviço Documental da ESESJC, Biblioteca Madalena Lacerda, tem como objetivo disponibilizar recursos documentais especializados na área das Ciências da Saúde e de Enfermagem aos estudantes, docentes, investigadores, e outros profissionais de saúde

Este serviço recolhe, trata, conserva, explora e difunde toda a documentação, nos seus diferentes tipos de suporte. Tem disponibilizados no site da ESESJC um [Catálogo Online](#) e uma [Base de Dados](#). Dispõe ainda de uma [Fotocopiadora](#) e de [Internet WI-FI](#).

O Serviço Documental é regido por regulamento próprio.

[Regulamento da Biblioteca](#)

Horário: das 8:00 às 19:00.

Equipa Responsável:
Adriana Escórcio
Joana Santos (Coordenadora)

Continuar a ler...+

Serviços Administrativos e de Apoio



AUDITÓRIO FLORENCE NIGHTINGALE

A ESESJC dispõe de um moderno e confortável auditório, onde têm lugar encontros de caráter científico, cultural e espiritual, organizados pela comunidade escolar.

Aberto à comunidade mediante requisição.



NÚCLEO MUSEOLÓGICO

Trata-se de um espaço, no qual se encontram expostos materiais e equipamentos outrora utilizados para a prestação de cuidados de enfermagem e que constituem um importante espólio histórico para a Enfermagem.

Horário de visitas: das 9h às 17h (mediante requisição)

Serviços Administrativos e de Apoio

DIREÇÃO DE SERVIÇOS ADMINISTRATIVOS:

Fábio Ornelas

 fornelas@esesjcluny.pt

Horário de Serviços: das 9h às 13h e das 14h às 17h

SECRETARIA ACADÉMICA

Adília Freitas (Coordenadora)  amfreitas@esesjcluny.pt

Fátima Mendes  fmendes@esesjcluny.pt

RECURSOS HUMANOS

Fábio Ornelas  rh@esesjcluny.pt

CONTABILIDADE E TESOURARIA

Diogo Fernandes  dfernandes@esesjcluny.pt

Continuar a ler...+

Serviços Administrativos e de Apoio



REPROGRAFIA

Horário: das 8h às 19h

BAR

Espaço de convívio onde são servidas refeições ligeiras.

Horário: das 8h30m às 19h

CANTINA

Fica situada no edifício anexo à Escola e oferece um serviço de refeições (almoço) aos estudantes mediante a aquisição de senhas. Assegura ainda todas as refeições aos estudantes que permanecem na residência.

RESIDÊNCIA/RESIDENCE

A residência fica situada no edifício anexo à Escola e dispõe de capacidade para acolher 11 estudantes.

Responsável: Maria de Lourdes Oliveira



mloliveira@esesjcluny.pt



+351 291 743 443 (444)



Órgãos de Gestão da ESESJCluny



A ESESJC tem definida uma estrutura organizacional que integra três Órgãos de Gestão: Conselho de Direção, Conselho Técnico-Científico e Conselho Pedagógico, cujas funções e competências estão estatutariamente definidas e regulamentadas.

📁 [Organograma da Estrutura Organizacional](#)

📁 [Órgãos de Gestão](#)

Oferta Formativa

A ESESJC tem sistematicamente procurado adequar a sua oferta formativa às necessidades de cuidados de enfermagem da população da Região e do País.

Curso Técnico Superior Profissional em Gerontologia e Cuidados de Longa Duração

Curso de Licenciatura em Enfermagem (1º ciclo)

Cursos de Pós-Licenciatura de Especialização

Enfermagem de Reabilitação

Enfermagem em Saúde Mental e Psiquiatria

Enfermagem Comunitária

Mestrados (2º Ciclo)

Enfermagem Médico-Cirúrgica

Enfermagem de Reabilitação


Pós-graduações

Cuidar para a Viabilidade Tecidular

Cuidados Paliativos

Enfermagem do Trabalho

Continuar a ler...+



Oferta Formativa

A maioria das aulas é lecionada em português, sendo que alguns temas e textos de apoio são também disponibilizados em língua inglesa. Aos estudantes estrangeiros é assegurado o acompanhamento, por professores com domínio da língua inglesa, de modo a facilitar o desenvolvimento do projeto formativo dos mesmos.





Licenciatura Enfermagem

OBJETIVOS

A formação inicial do enfermeiro visa o desenvolvimento de competências científicas, técnicas, humanas e relacionais, de acordo com os descritores de Dublin para o 1º ciclo e as competências gerais e específicas da profissão de enfermagem consignadas, a nível europeu, pelo Projeto Tuning, e as inerentes ao *Enfermeiro de Cuidados Gerais* definidas pela Ordem dos Enfermeiros.

 [Saber mais...](#)



Continuar a ler... 



Licenciatura Enfermagem

ORGANIZAÇÃO DO PLANO DE ESTUDOS

O 1º ciclo do Curso Superior de Enfermagem tem a duração de 4 anos, a que correspondem 240 ECTS e 6720 horas de trabalho global do aluno. Cada ano curricular corresponde a 60 ECTS.

O curso está estruturado em 8 semestres, tendo cada semestre a duração de 19 semanas.

O tempo global de **trabalho do estudante (TT)** é dividido em **tempo de contacto (TC)** que corresponde ao tempo utilizado em sessões de ensino em salas de aula, laboratórios ou trabalhos de campo e em sessões de orientação pessoal de tipo tutorial e em **tempo individual (TI)**, que corresponde ao tempo de estudo, de pesquisa, de elaboração de trabalhos individuais ou em grupo.






Licenciatura Enfermagem

CONDIÇÕES GERAIS DE ACESSO

Os candidatos ao 1º ciclo de estudos em Enfermagem da ESESJC deverão preencher as condições estabelecidas pelo Ministério da Educação e Ciência:

- ✚ 12º ano;
- ✚ Prova de ingresso;
 - 📁 [Consultar Guia de Apoio à Candidatura](#)
- ✚ Pré-requisito – Comunicação Interpessoal – Grupo A;
- ✚ Classificação mínima – 95 na Prova de ingresso e 100 na nota de candidatura, numa escala de 0 a 200;
- ✚ O cálculo da nota de candidatura é 50% para a média do ensino secundário e 50% para a prova de ingresso.



Continuar a ler...✚



Licenciatura Enfermagem

PRÉ-REQUISITO

O acesso ao 1º ciclo de estudos do Curso de Enfermagem está dependente da comprovação de aptidão física e funcional para a frequência do curso e subsequente exercício da profissão de Enfermeiro. Essa comprovação faz-se através de um exame médico.

O documento para o pré-requisito de acesso ao Curso de Enfermagem da ESESJC (Modelo nº 1747) deverá ser adquirido no:

Gabinete do Ensino Superior
Avenida Zarco
Edifício do Governo Regional
9004-528 – Funchal
Madeira

NOTA: O documento tem a validade de 30 dias.



Continuar a ler...+



Índice



Licenciatura Enfermagem

SELEÇÃO

Os candidatos são selecionados através da atribuição de uma nota. O cálculo da nota de candidatura é o seguinte:

- 50% para a média do ensino secundário
- 50% para a prova de ingresso.

No caso de existência de vagas após a 1ª fase de candidaturas, poderá seguir-se uma 2ª ou 3ª fase de candidatura.

LOCAL DE CANDIDATURA

As candidaturas são efetuadas Online, a partir do site da instituição. Os candidatos deverão comparecer nas instalações da ESESJCluny para formalizar a sua candidatura.

 [Ver Localização](#)



Continuar a ler...






Licenciatura Enfermagem

DOCUMENTOS A APRESENTAR

-  [Fotocópia do BI/ CC](#)
-  [Ficha de Classificações para candidatura ao Ensino Superior \(Ficha ENES\)](#)

Coordenadora de Curso: Maria Luísa Santos

Ver mais...

-  [Estrutura do Plano de Estudos de 2013](#)
-  [Unidades Curriculares do Plano de Estudos de 2013](#)
-  [Regulamento do Curso de Licenciatura em Enfermagem](#)



[Continuar a ler...](#) 



Licenciatura Enfermagem

Bolsas de Estudo

 [Regulamento de atribuição de bolsas de estudo por mérito](#)

Processo de Avaliação

 [Regulamento de frequência e avaliação das Unidades Curriculares e do Curso](#)

Direitos Especiais dos Estudantes

 [Regulamento dos Direitos Especiais dos Estudantes](#)

 [Estatuto disciplinar dos estudantes](#)

Número de Vagas
Datas de Candidatura
Emolumentos
Início do Curso
Matrículas
Propinas



Maiores de 23 anos | Mudança de Par Instituição/Curso

MAIORES DE 23 ANOS

REQUISITOS NECESSÁRIOS À CANDIDATURA

Podem inscrever-se para a realização de provas os candidatos que:

- ✚ Completem 23 anos até 31 de dezembro do ano que antecede a realização das provas.
- ✚ Não sejam titulares de habilitação de acesso ao ensino superior.

PERIODICIDADE DAS PROVAS

As provas realizam-se anualmente.

Continuar a ler...✚



Índice

Maiores de 23 anos | Mudança de Par Instituição/Curso

INSCRIÇÃO PARA A REALIZAÇÃO DAS PROVAS

A inscrição para a realização das provas é apresentada nos Serviços Académicos da ESESJC mediante a entrega dos seguintes documentos:

- ❏ Boletim de inscrição devidamente preenchido, fornecido pela ESESJC;
- ❏ Currículo escolar e profissional com documentação certificada dos elementos curriculares nele constantes;
- ❏ Documento comprovativo da ausência de deficiência psíquica, sensorial ou motora, que interfira gravemente com a capacidade funcional e de comunicação interpessoal a ponto de impedir a aprendizagem ou o desempenho das competências definidas para o CLE (Pré -requisito — grupo A);
- ❏ Fotocópia simples do bilhete de identidade/Cartão de Cidadão;
- ❏ Comprovativo do pagamento de emolumentos e taxas de inscrição.

CLASSIFICAÇÃO FINAL

Prova de Avaliação de Conhecimentos e Competências
Entrevista
Análise Curricular

Continuar a ler...+

Maiores de 23 anos | Mudança de Par Instituição/Curso

MUDANÇA DE PAR INSTITUIÇÃO/CURSO

Ato pelo qual um estudante se matricula ou se inscreve em par instituição/curso diferente daquele(s) em que, em anos letivos anteriores, realizou inscrição. Pode ter lugar com ou sem interrupção de matrícula e inscrição numa instituição de ensino superior.

CANDIDATURA

Requisitos

Podem requerer a Mudança de par Instituição/Curso: (Portaria n.º 181/2015, de 19 de junho)

- ✚ Os estudantes que tenham estado matriculados e inscritos noutra par instituição/curso e não o tenham concluído;
- ✚ Os estudantes que tenham realizado exames nacionais de ensino secundário correspondentes às provas de ingresso fixadas para esse par, para esse ano, no âmbito do regime geral de acesso, e que tenham a classificação mínima exigida pela instituição de ensino superior.



Continuar a ler...✚

Maiores de 23 anos | Mudança de Par Instituição/Curso

Documentos

Os candidatos deverão apresentar os seguintes documentos:

- ✚ Boletim de Candidatura;
- ✚ Fotocópia simples do Bilhete de Identidade/Cartão de Cidadão ou passaporte com respetivo visto de estudo ou, quando aplicável, do atestado de residência temporário ou permanente;
- ✚ Documento comprovativo de não prescrição de matrícula no ano letivo anterior ao da candidatura, no estabelecimento de ensino superior que frequentou;
- ✚ Documento comprovativo do número de inscrições em curso superior com discriminação do plano de estudos das unidades curriculares aprovadas, ano curricular a que pertencem, ano de inscrição, classificação obtida e ECTS associadas.



Maiores de 23 anos | Mudança de Par Instituição/Curso

- ✚ Historial de acesso ao ensino superior;
- ✚ Documento comprovativo da titularidade das Provas Especialmente Adequadas Destinadas a Avaliar a Capacidade Para a Frequência dos Cursos Superiores dos Maiores de 23 Anos (quando aplicável);
- ✚ Documento comprovativo da satisfação do pré-requisito;
- ✚ Procuração, se a candidatura não for apresentada pelo próprio.

Critérios de Seleção

Os candidatos são seriados por aplicação sucessiva dos seguintes critérios de preferência:

- ✚ Melhor média de candidatura ao ingresso de Ensino Superior com classificação mínima de 100 pontos;



Continuar a ler...✚



Maiores de 23 anos | Mudança de Par Instituição/Curso

- ✚ Possuir melhor classificação de prova de ingresso exigida para o curso a que se candidata, com classificação mínima de 95 pontos, numa escala de 0 a 200.
- ✚ Ter o plano de estudos mais compatível com o plano de estudos do Curso de Licenciatura em Enfermagem da ESESJC;
- ✚ Aprovação em maior número de Unidades Curriculares.

(Em caso de empate é dada preferência ao candidato com classificação mais elevada na prova de ingresso.)

Prazo

O prazo normal de candidatura decorre nos meses de julho e agosto. Após esta data poderão ser aceites candidaturas para as vagas sobrantas.

[📁 Regulamento de Equivalências e Creditação de Competências](#)

[📁 Regulamento de Concursos Especiais de Acesso \(maiores de 23 anos, Mudança e Transferência de Curso e Reingresso\)](#)



Unidades Curriculares Isoladas

As Unidades Curriculares Isoladas (UCI) são Unidades Curriculares (UC) que integram os planos de estudos em funcionamento na ESESJC e que foram aprovadas pelo Conselho Técnico Científico.

CONDIÇÕES DE ACESSO

Podem candidatar-se à frequência de Unidades Curriculares Isoladas lecionadas em qualquer ciclo de estudos:

- ✚ Estudantes matriculados na ESESJC em curso diferente daquele que integra essa UC.
- ✚ Estudantes de outras instituições ou outros interessados que:
 - Sejam maiores de 18 anos.
 - Sejam titulares de estudos secundários ou superiores, nacionais ou estrangeiros.
 - Aqueles que, não possuindo qualquer das habilitações referidas nas alíneas anteriores, sejam maiores de 23 anos de idade e façam prova da sua capacidade para frequência (da(s) disciplinas em causa.



Pós-Licenciaturas

CONDIÇÕES DE ACESSO

Podem candidatar-se à matrícula e inscrição nos cursos de pós-licenciatura de especialização em Enfermagem os que satisfaçam cumulativamente as seguintes condições.

- ✚ Ser detentor do título de enfermeiro;
- ✚ Ser titular do grau de licenciado em Enfermagem ou equivalente legal;
- ✚ Ter pelo menos dois anos de experiência profissional como enfermeiro.

Pós-Licenciaturas

ENFERMAGEM COMUNITÁRIA

Finalidade

O Curso de Pós-Licenciatura de Especialização em Enfermagem Comunitária visa o desenvolvimento de competências científicas, técnicas, ético-deontológicas e humanas altamente diferenciadas de modo a que, os enfermeiros especializados nesta área sejam capazes de:

- ✚ Avaliar o estado de saúde de uma população, com base na metodologia do planeamento de Saúde.
- ✚ Contribuir para o processo de capacitação de grupos e comunidades
- ✚ Colaborar na coordenação, implementação e monitorização das atividades relativas aos programas de Saúde de âmbito comunitário e na consecução dos objetivos do Plano Regional/ Nacional de Saúde.

Pós-Licenciaturas

- ✚ Realizar e cooperar na vigilância epidemiológica de âmbito geo-demográfico.
- ✚ Desenvolver uma prática profissional e ética no seu campo de atuação, com respeito pelos direitos humanos e as responsabilidades profissionais.
- ✚ Conceber, gerir e colaborar em programas de melhoria de qualidade e contribuir para manter um ambiente terapêutico e seguro
- ✚ Gerir os cuidados e adaptar a liderança e a gestão dos recursos às situações e ao contexto visando a qualidade dos cuidados
- ✚ Deter uma elevada consciência de si enquanto pessoa e enfermeiro e responder com assertividade.

Tal como preconiza a Ordem dos Enfermeiros, nos termos do Regulamento nº 124/2011 de 18 de fevereiro (Diário da República, 2ª série,nº35).

Pós-Licenciaturas

Estrutura e Organização do Curso

Curso de Pós-Licenciatura em Enfermagem Comunitária tem a duração de 2250 horas (90 ECTS) e está estruturado em 3 semestres, com a duração de 18 semanas cada. Cada semestre corresponde a 30 ECTS.

O Curso realiza-se em regime pós-laboral.

O Ensino Teórico decorre durante o 1º semestre e parte do 2º semestre (10 semanas). O restante tempo do Curso será destinado ao Ensino Clínico.

A carga horária é de 15 horas de contato semanais durante o Ensino Teórico e de 32 horas semanais no Ensino Clínico.


Coordenadora de Curso: Eva Sousa

Pós-Licenciaturas

ENFERMAGEM MÉDICO-CIRÚRGICA

Finalidade

A formação especializada de enfermeiros através do Curso de Pós-Licenciatura de Especialização em Enfermagem Médico-Cirúrgica visa o desenvolvimento de competências científicas, técnicas, ético-Deontológicas e humanas altamente diferenciadas de modo a que, os enfermeiros especializados nesta área e após atribuição pela Ordem dos Enfermeiros do título de Enfermeiro Especialista, sejam capazes de:

-  Prestar cuidados de enfermagem especializados a doentes acometidos de disfunções orgânicas complexas em contextos pré e intra-hospitalares;

Pós-Licenciaturas

- ✚ Se constituir como líderes e modelos de referência e de apoio para os seus pares na resolução das situações de maior complexidade apresentadas pelos doentes em contextos de urgência, emergência, cuidados intensivos e outros;
- ✚ Mobilizar a evidência científica do domínio da Enfermagem face à pessoa em situação crítica e incorporá-la no processo de tomada de decisão inerente à prestação de cuidados especializados;
- ✚ Prosseguir o seu processo de aprendizagem ao longo da vida nesta área de intervenção, no sentido de uma prática especializada e de perícia.

Pós-Licenciaturas

Estrutura e Organização do Curso

O Curso de Pós-Licenciatura em Enfermagem Médico-Cirúrgica terá a duração de 2250 horas e está estruturado em 3 semestres, com a duração de 54 semanas (18 por semestre).

Do total de horas, 1300 (520 de contacto e 780 (tempo do estudante) são destinadas ao ensino teórico e 950 ao ensino prático (665 de contacto e 285 do estudante). Correspondem a um total de 90 ECTS. Os dois primeiros Semestres, em regime pós-laboral à exceção das últimas 4 semanas, destinadas ao Ensino Clínico I - Urgência, serão destinados ao ensino teórico e o terceiro semestre, a tempo integral, destina-se aos restantes Ensinos Clínicos.

A carga horária média será de 15 horas semanais no 1º e 2º semestres e de 32 a 35 horas no 3º semestre.

Coordenadora de Curso: Cristina Pestana

Pós-Licenciaturas

ENFERMAGEM DE REABILITAÇÃO

Finalidade

Pretendendo intervir para maximizar o potencial funcional e a independência da pessoa ao longo do ciclo vital, a enfermagem de reabilitação integra um corpo de conhecimentos vasto e insere-se num contexto multidisciplinar. A formação do enfermeiro especialista em enfermagem de reabilitação incorpora o desenvolvimento de competências que lhe permitem conceber, implementar e avaliar planos de enfermagem de reabilitação ao nível da prevenção primária, secundária e terciária.

O Curso de Pós-licenciatura de Especialização em Enfermagem de Reabilitação tem por objetivo geral assegurar a aquisição de competências científicas, técnicas, humanas e culturais adequadas à prestação de cuidados de enfermagem, especializados na área da reabilitação. Os vários domínios de competências e o que lhes é inerente pretendem preencher os requisitos necessários às competências comuns do Enfermeiro Especialista e específicas do Enfermeiro Especialista em Reabilitação, preconizadas pela Ordem dos Enfermeiros (Regulamentos n.º 122 e 125 de 18 de Fevereiro de 2011, Diário da República, 2ª série, n.º 35).

Pós-Licenciaturas

Estrutura e Organização do Curso

O curso está estruturado em dois semestres e prevê a carga horária total de 1500 horas, correspondente a 60 créditos (ECTS). Do total da carga horária, 1080 horas são de contacto e 420 são dedicadas ao trabalho autónomo do estudante.

No que respeita ao total das horas de contacto, 40% da carga horária de contacto é dedicada ao ensino teórico, integrando este a abordagem dos conhecimentos de natureza científica, ética, estética, pessoal e do contexto sociopolítico que suportam as competências a desenvolver/consolidar durante o processo formativo destes enfermeiros. Em contrapartida, 60% correspondem a ensino prático, entendendo-se por ensino prático as atividades formativas que decorrem em serviço/unidades de saúde onde ocorre a prestação de cuidados de enfermagem de reabilitação, designadamente, durante os Ensinos Clínicos I, II, e III. No primeiro semestre, a carga horária média é de 20 horas semanais e, no segundo semestre, entre 15 a 32 horas semanais.

O Curso realiza-se em regime pós-laboral.

Coordenadora de Curso: Bruna de Gouveia



Mestrados em Enfermagem

ENFERMAGEM MÉDICO- CIRÚRGICA

Finalidade

O Curso Mestrado em Enfermagem Médico-Cirúrgica visa o desenvolvimento de competências científicas, técnicas, ético-deontológicas e humanas altamente diferenciadas de modo a que, os enfermeiros especializados nesta área e após atribuição pela Ordem dos Enfermeiros do título de Enfermeiro Especialista, sejam capazes de:

- ✚ Cuidar da pessoa a vivenciar processos complexos de doença crítica e ou falência orgânica;
- ✚ Dinamizar a resposta a situações de catástrofe ou emergência multi-vítima, da conceção à ação;
- ✚ Maximizar a intervenção na prevenção e controlo da infeção perante a pessoa em situação crítica e ou falência orgânica, face à complexidade da situação e à necessidade de respostas em tempo útil e adequadas.

Continuar a ler...✚



Mestrados em Enfermagem



- ✚ Se constituir como líderes e modelos de referência e de apoio para os seus pares na resolução das situações de maior complexidade apresentadas pelos doentes em contextos de urgência, emergência, cuidados intensivos e outros;
- ✚ Utilizar a metodologia de investigação, recolhendo, analisando e utilizando o pensamento crítico na análise dos dados;
- ✚ Mobilizar a evidência científica do domínio da Enfermagem face à pessoa em situação crítica e incorporá-la no processo de tomada de decisão inerente à prestação de cuidados especializados.

Continuar a ler...✚



Mestrados em Enfermagem

Estrutura e Organização do Curso

O Curso de Mestrado em Enfermagem Médico-Cirúrgica terá a duração de 2250 horas e está estruturado em 3 semestres, com a duração de 54 semanas (18 por semestre) e corresponde a um total de 90 ECTS.

Do total de horas, 1000 (365 de contacto e 635 tempo do estudante) são destinadas ao ensino teórico, 875 (490 de contacto e 385 do estudante) ao ensino prático e 375 (40 de contacto e 335 do estudante) ao relatório de estágio.

O ensino teórico decorrerá durante 27 semanas (1 semestre e meio) e o ensino prático durante 23 semanas, sendo o relatório de estágio efetuado em 4 semanas, o que perfaz 54 semanas (3 semestres). As atividades decorrerão em regime pós-laboral.

A carga horária média será de 14 horas semanais no período teórico e de 21 horas no período do ensino prático.

Coordenadora de Curso: Cristina Pestana





Mestrados em Enfermagem

ENFERMAGEM DE REABILITAÇÃO

Finalidade

Esta formação tem por finalidade o desenvolvimento de competências pelo enfermeiro, que lhe permitam a conceção, implementação e avaliação de uma prática de Enfermagem especializada suportada pela mais consistente evidência científica. Através de intervenções de enfermagem de reabilitação ao nível da prevenção primária, secundária e terciária, num contexto multidisciplinar, pretende-se que o Mestre em Enfermagem de Reabilitação seja capaz de maximizar o potencial funcional e a independência da pessoa ao longo do ciclo vital, cuide de pessoas com necessidades especiais, ao longo do ciclo de vida, em todos os contextos da prática de cuidados e capacite a pessoa com deficiência, limitação da atividade e ou restrição da participação para a reinserção e exercício da cidadania.

Continuar a ler...+



Mestrados em Enfermagem

São objetivos gerais deste 2º ciclo de estudos em Enfermagem de Reabilitação, os seguintes:

- ✚ Aprofundar conhecimentos na área científica de Enfermagem, com recurso à atividade de investigação, inovação e aprofundamento de competências profissionais na área da Enfermagem de Reabilitação;
- ✚ Desenvolver competências para compreender e resolver problemas em situações novas ou em contextos alargados e multidisciplinares, para a prática da investigação e para o exercício da atividade profissional especializada em enfermagem de reabilitação.

Continuar a ler...✚



Mestrados em Enfermagem

São objetivos específicos do Mestrado em Enfermagem de Reabilitação:

- ✚ Integrar conhecimentos, lidar com questões complexas, desenvolver soluções ou emitir juízos, considerando as implicações e responsabilidades éticas e sociais associadas à prática de cuidados de Enfermagem de Reabilitação;
- ✚ Comunicar as suas conclusões no domínio da área da Enfermagem de Reabilitação, os conhecimentos e raciocínios a elas subjacentes, quer a especialistas, quer a não especialistas, de uma forma clara e sem ambiguidades;
- ✚ Desenvolver competências na área da Enfermagem de Reabilitação que lhes permitam um exercício profissional fundamentado e uma aprendizagem autónoma ao longo da vida.

Continuar a ler...✚



Mestrados em Enfermagem

Estrutura e Organização do Curso

O curso está estruturado em 3 semestres e prevê a carga horária total de 2250 horas, correspondente a 90 créditos (ECTS). Considerando um calendário letivo tipo, as médias previstas são de 16h de contacto por semana no período teórico e 28-30 horas de contacto por semana no período de prática (em média 20 E e 10 OT/Semana).

Ocorre em três instituições de consórcio de forma interdependente, em regime de rotatividade entre as instituições, com um máximo de 45 vagas em cada ano letivo.

Com um total de 90 ECTS, integra 13 unidades curriculares obrigatórias e 1 de opção, com objetivos e conteúdos específicos. Em todo o processo de aprendizagem, a metodologias são maioritariamente ativas, sendo a formação centrada na participação do aluno.

A carga horária média será de 14 horas semanais no período teórico e de 21 horas no período do ensino prático.

Coordenadora de Curso: Bruna de Gouveia

TeSP – Gerontologia e CLD

OBJETIVOS

O presente CTeSP visa dotar os futuros formandos de competências altamente especializadas na área da Gerontologia e Cuidados de Longa Duração, a qual está inserida no domínio temático Saúde e Bem-estar da Estratégia Regional de Especialização Inteligente da RAM. Este domínio surge associado ao desenvolvimento de um segmento da oferta turística sénior e como resposta aos problemas do envelhecimento demográfico. Os estudantes que frequentem esta formação irão também adquirir competências gerais noutras áreas nomeadamente Tecnologias de Informação e Comunicação, sensibilização ambiental, temáticas de igualdade de oportunidades e empreendedorismo.



Continuar a ler...+

TeSP – Gerontologia e CLD

ORGANIZAÇÃO DO PLANO DE ESTUDOS

O Plano de estudos do Curso Técnico Superior de Gerontologia e Cuidados de Longa Duração está sujeito às normas constantes do despacho de registo da DGES, que o regulamenta e que determina, em ECTS, o trabalho a executar em cada unidade curricular.

O Curso tem a duração de 3240h, e está estruturado em 4 semestres, num total de 120 ECTS. É integrado por um conjunto de unidades curriculares, organizadas nas componentes de:

- a) Formação geral e científica (FGC) – num total de 18 ECTS
- b) Formação técnica (FT) - num total de 62 ECTS
- c) Formação em contexto de trabalho (FCT) - num total de 40 ECTS



TeSP – Gerontologia e CLD

CONDIÇÕES GERAIS DE ACESSO

Podem candidatar-se ao acesso ao Curso Técnico Superior Profissional de Gerontologia e Cuidados de Longa Duração:

- a) Os titulares de um curso de ensino secundário ou de habilitação legalmente equivalente, considerando-se como áreas relevantes para ingresso no curso uma das seguintes: Matemática, Português, Biologia ou Físico-química
- b) Os que tenham sido aprovados nas provas especialmente adequadas destinadas a avaliar a capacidade para a frequência do ensino superior dos maiores de 23 anos realizadas, para o curso em causa, ao abrigo do disposto no Decreto-Lei n.º 64/2006, de 21 de março, alterado pelos Decretos-Leis n.ºs 113/2014 De 16 de julho, e 63/2016 de 13 de setembro. 10
- c) Podem igualmente candidatar-se ao curso os titulares de um diploma de especialização tecnológica, de um diploma de técnico superior profissional ou de um grau de ensino superior.

Coordenadora de Curso: Rita Figueiredo

[!\[\]\(23d9fc146e83b5c3013cfa32c784f8d5_img.jpg\) Saber mais...](#)



Matrículas e Inscrições



Concluídos os processos de candidatura aos cursos e após o processo de seriação e publicação das listas, cumpridos os prazos regulamentares, os candidatos selecionados deverão proceder à matrícula *Online*. A mesma só é considerada válida após a apresentação dos documentos comprovativos pelo estudante. Este ato é único e ocorre apenas no início da frequência do curso. Neste, o estudante compromete-se a respeitar as diretrizes da Escola.

A inscrição nas Unidades Curriculares é feita no início de cada Semestre no Portal Corporativo da ESESJC

Regime de Creditação de Formação Prévia



A ESESJC dispõe de um Regulamento de Creditação de Formação e Experiência Profissional que estabelece as normas e procedimentos inerentes à creditação das Unidades Curriculares efetuadas nos diferentes ciclos de estudos nacionais ou estrangeiros, com vista ao prosseguimento dos estudos nos cursos ministrados na ESESJC, e à creditação de Experiência Profissional, nos termos do Artº 45 do Decreto-lei nº 74/2006 de 24 de março, alterado pelo Decreto-lei nº 115/2013 de 7 de agosto, e do Decreto-lei nº 107/2008 de 25 de junho

[Regulamento de Creditação de Formação e Experiência Profissional](#)

Calendário Académico

O calendário académico é definido anualmente de acordo com as orientações seguintes:

- ✚ O ano letivo inicia-se na segunda quinzena de setembro e termina em julho do ano seguinte.
- ✚ O ano letivo é dividido em dois Semestres.
 - 1º Semestre - de setembro a fevereiro;
 - 2º Semestre – de março a julho.
- ✚ O calendário das atividades letivas é afixado no início do ano escolar.
- ✚ As atividades pedagógicas interrompem-se nos períodos de Natal, Carnaval, Páscoa e Verão.
- ✚ As atividades escolares decorrem de segunda a sexta-feira e em alguns sábados excetuando os feriados.

Gabinetes



GABINETE DO ESTUDANTE

Dada a sua dimensão, a ESESJC caracteriza-se pela proximidade no acompanhamento dos projetos formativos dos seus estudantes.

Áreas de intervenção

Apoio Social;
Orientação Académica;
Saúde e Bem-estar;
Voluntariado.

Equipa Responsável:

Adília Freitas
Emanuel Gouveia
Luísa Gonçalves (Coordenadora)

 gabestudante@esesjcluny.pt

O Provedor do Estudante é um órgão independente que visa a defesa dos direitos e interesses legítimos dos Estudantes.

Provedora do Estudante: Clara Martins  provedor@esesjcluny.pt

 [Regulamento do Provedor do Estudante](#)



Gabinetes

GABINETE DE INVESTIGAÇÃO (GIDEC)




- ✚ Promove o desenvolvimento e a divulgação da investigação científica em Enfermagem e Educação em Enfermagem na ESESJC, em articulação com a dinâmica de formação da mesma;
- ✚ Cria intercâmbio científico e promove parcerias com unidades de investigação, instituições de ensino ou outras estruturas com fins científicos;
- ✚ Participa em projetos de investigação nacionais e internacionais ou redes de investigação;
- ✚ Apoia projetos de investigação através de serviços de consultadoria;
- ✚ Promove programas de formação em Investigação.

Coordenadora: Bruna de Gouveia

 gidec@esesjcluny.pt

 [Regulamento do GIDEC](#)

Continuar a ler...✚



Gabinetes

GABINETE DE MOBILIDADE


- ✚ Promove a celebração de protocolos de intercâmbio com instituições de ensino superior e outras no âmbito do programa de mobilidade nacional e internacional de estudantes;
- ✚ É elo de ligação entre a Escola Superior de Enfermagem de S. José de Cluny e as instituições parceiras no âmbito da mobilidade de estudantes;
- ✚ Promove a divulgação do programa de mobilidade junto dos estudantes;
- ✚ Organiza os processos de candidatura ao programa de mobilidade de estudantes;
- ✚ Gere os processos de preparação dos visitantes prévios à sua chegada a Portugal;
- ✚ Promove a integração dos visitantes na Escola Superior de Enfermagem de S. José de Cluny, nas instituições parceiras no âmbito dos ensinos clínicos e na comunidade local;
- ✚ Planeia, acompanha e avalia visitas de estudantes, docentes e outras individualidades à Escola Superior de Enfermagem de S. José de Cluny e instituições parceiras;

[Continuar a ler...](#) ✚

Gabinetes

- ✚ Fornecer todas as informações solicitadas pelos órgãos da Escola Superior de Enfermagem de S. José de Cluny no que concerne a mobilidade de estudantes;
- ✚ Gerir a informação acerca do programa de mobilidade no portal corporativo;
- ✚ Representar a Escola Superior de Enfermagem de S. José de Cluny no âmbito do programa de mobilidade de estudantes;
- ✚ Elaborar os relatórios anuais de mobilidade de estudantes e das atividades desenvolvidas no âmbito nacional e internacional.

Equipa Responsável:

Cristina Pestana (Coordenadora)  cpestanda@esesjcluny.pt
Diogo Fernandes
Tânia Lourenço

 [Regulamento da Mobilidade](#)

 [Ver mais...](#)



Gabinetes

GABINETE DE QUALIDADE

A Escola Superior de Enfermagem São José de Cluny identifica a Qualidade como uma condição de competitividade elementar para a satisfação da comunidade educativa. A qualidade de todos os processos e procedimentos da Instituição tem sido uma preocupação da Escola. Assim sendo, procedeu-se à criação de uma estrutura formal destinada à implementação de um Sistema Interno de Garantia da Qualidade. O SIGQ da ESESJC encontra-se certificado pela A3ES.

O Gabinete da Qualidade (GQ) segue uma **política de qualidade** orientada por um conjunto de princípios capazes de responder à missão, visão e objetivos da ESESJC e em conformidade com os referenciais da A3ES.

 [Manual da Qualidade](#)

Equipa Responsável:

Noélia Pimenta

Rute Freitas

Teresa Ornelas (Coordenadora)  gq@esesjcluny.pt

Continuar a ler. 



Gabinetes

GABINETE DA COMUNIDADE

A Escola Superior de Enfermagem de São José de Cluny estimula o conhecimento dos problemas do mundo de hoje, num horizonte de globalidade, a toda a comunidade académica e colaboradores, através da prestação de serviços à comunidade.

Promove, com esta relação de reciprocidade, o desenvolvimento Regional e Nacional.

[📁 Regulamento do Gabinete da Comunidade](#)

Equipa Responsável:

Eva Sousa (Coordenadora)

Luísa Gonçalves

Patrícia Câmara

Tânia Lourenço

 comunidade@esesjcluny.pt



Gabinetes

GABINETE DE COMUNICAÇÃO E IMAGEM

Finalidade

- ✚ Planear e concretizar estratégias de comunicação e imagem;
- ✚ Garantir a promoção e consolidação da divulgação da imagem da instituição, quer a nível interno como externo.

Objetivos

- ✚ Promover a ESESJC no contexto nacional e internacional como instituição de prestígio académico, científico e cultural, com uma identidade própria;
- ✚ Estabelecer ligações com os diversos serviços e gabinetes pertencentes à ESESJC, como forma de agilizar o processo de promoção da instituição;
- ✚ Promover um trabalho em rede, dando corpo a outras atividades; Desenvolver programas de intervenção com instituições/entidades externas e respetiva articulação;

Continuar a ler...✚

Gabinetes

✚ Contribuir para a formação e desenvolvimento pessoal de estudantes em idade de escolaridade obrigatória, com intervenções/atividades a nível da educação para a saúde;

✚ Manter a informação necessária do site externo atualizada, conforme o Manual do Portal Público e Portal Corporativos da ESESJC.

📁 [Regulamento do Gabinete de Comunicação e Imagem](#)

Equipa Responsável:

Fábio Ornelas

Leonor Araújo (Coordenadora)

Patrícia Câmara

✉ gci@esesjcluny.pt



Observatório dos Percursos Profissionais

O Observatório dos Percursos Profissionais dos Ex-Estudantes Cluny (OPEEC) tem como **missão** criar um elo de proximidade junto dos seus recém-formados.

Tem como **objetivo** acompanhar a inserção dos seus diplomados no mundo do trabalho e divulgar atividades promovidas pela ESESJCluny. Mais especificamente, o OPEEC:

- ✚ Caracteriza e divulga os diferentes percursos profissionais dos seus diplomados;
- ✚ Cria e divulga eventos de potencial interesse para a formação avançada, partilha de experiências profissionais, oportunidades de emprego, entre outras atividades;
- ✚ Estabelece parcerias de forma a criar possibilidades de ofertas de emprego;
- ✚ Promove cursos de língua estrangeira técnica;
- ✚ Apoiar iniciativas empreendedoras dos diplomados pela ESESJCluny, no domínio da saúde.

Equipa Responsável:

Margarida Faria (Coordenadora)
Noélia Pimenta
Patrícia Câmara

✉ observatorio@esesjcluny.pt



Informações de Caráter Geral



ATIVIDADES ASSOCIATIVAS E RECREATIVAS

Os estudantes Cluny têm uma Associação de Estudantes que os representa e participa na organização de diversos eventos académicos.

📁 [Site da Associação de Estudantes](#)

A ESESJC tem ainda um Grupo Coral e participa ativamente na [Tuna de Enfermagem da Madeira – Enfertuna](#), de que foi fundadora.

📁 [Site da Enfertuna](#)

Informações de Carácter Geral



EVENTOS E TRADIÇÕES

Anualmente realiza-se um conjunto de eventos importantes para toda a Comunidade Académica. Destacam-se:

- ✚ Receção aos Caloiros: conjunto de atividades que visa acolher e integrar os novos estudantes no Curso e na vida académica.
- ✚ Bênção das Fardas: cerimónia que decorre no dia em que os estudantes do Curso de Licenciatura vestem o uniforme pela primeira vez.

Continuar a ler...✚

Informações de Carácter Geral



EVENTOS E TRADIÇÕES

- ✚ Queima das Fitas: cerimónia simbólica em que os estudantes finalistas se “despedem” do Curso e passam o testemunho aos caloiros. É também neste dia que os caloiros envergam o Traje Académico pela primeira vez.
- ✚ Festa de Final de Curso: nesta festa os estudantes finalistas recebem o Diploma do Curso e o Emblema que representam a conclusão do Curso e a Instituição que os formou.

📁 Conhecer o ambiente escolar...

Continuar a ler...✚

Informações de Caráter Geral



ALOJAMENTO

RESIDÊNCIAS PARA ESTUDANTES

Residência Feminina S. José de Cluny (situada no campus da ESESJC tem capacidade para acolher 11 estudantes)

Residência Universitária

ALOJAMENTO TEMPORÁRIO

Pousadas da juventude

Pesquisa de Hotéis

Pesquisa de Hotéis

PESQUISA DE ALOJAMENTO

EasyQuarto

BQuarto

Continuar a ler...+

Informações de Caráter Geral



VISTO E AUTORIZAÇÃO DE RESIDÊNCIA

- ✚ Os estudantes oriundos de qualquer Estado-Membro da União Europeia, Suíça, Noruega, Islândia ou Liechtenstein não necessitam de obter um visto de estudo, bastando apenas serem titulares de bilhete de identidade válido, desde que a sua permanência não ultrapasse os 90 dias; neste caso, deverão registar-se na Câmara Municipal da sua área de residência.
- ✚ Os estudantes provenientes de países fora da União europeia deverão dirigir-se à Embaixada ou Consulado de Portugal com vista à obtenção de um visto de residência temporária para poderem viver, estudar ou estagiar em Portugal.
- ✚ Se entrar por fronteira não sujeita a controlo, deverão dirigir-se ao Serviço de Estrangeiros e Fronteiras (SEF) e declarar a sua entrada no País no prazo de três dias úteis em qualquer delegação.

Informações de Carácter Geral



SEGUROS

- ✚ O seguro mais frequente para cidadãos europeus é o Cartão Europeu de Seguro de Doença que dá acesso a todas as unidades de saúde públicas em Portugal. Este é fornecido gratuitamente pela Segurança Social do país de origem.
- ✚ Os estudantes brasileiros devem obter o formulário PB4 (Acordo de Previdência Social entre Portugal e Brasil) emitido pelo INSS no Brasil.
 - 📁 [Formulário PB4](#)
- ✚ Os estudantes não europeus deverão adquirir um seguro de saúde internacional em qualquer seguradora, o qual deverá estar ativo antes da sua chegada a Portugal.

Continuar a ler...✚




Informações de Carácter Geral




CONHECER O ARQUIPÉLAGO DA MADEIRA

Nestes *sites* é possível aceder a um conjunto de informações sobre a história do Arquipélago, alojamento, viagens, clima, mapas, cultura, números úteis, serviços médicos, fotos, *webcam* entre outros.

 <http://srtt.gov-madeira.pt/>

 <http://www.visitmadeira.pt/>

 <http://www.madeira24.com/english/home.htm>

 <http://www.madeira-web.com/>

